

App Mio Trentino: condivisione della Guest Card

DESCRIZIONE DELLA NUOVA FUNZIONALITA'

Con la nuova release dell'app Mio Trentino di febbraio 2024, è possibile **condividere la Guest Card con tutti i componenti (adulti)** associati alla stessa card, e fruire separatamente degli ingressi ai servizi convenzionati.

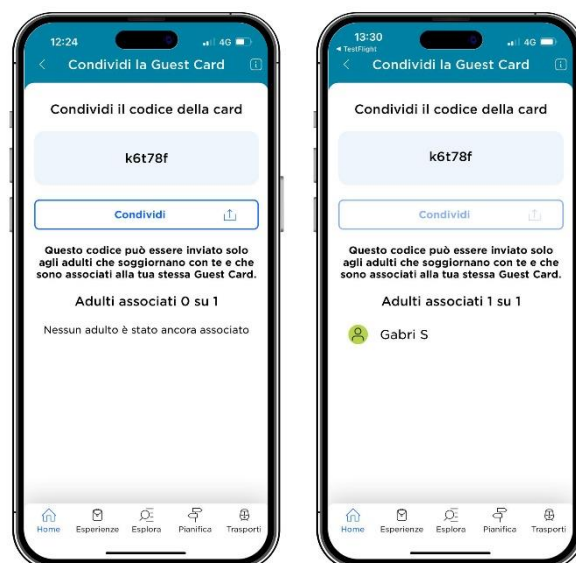
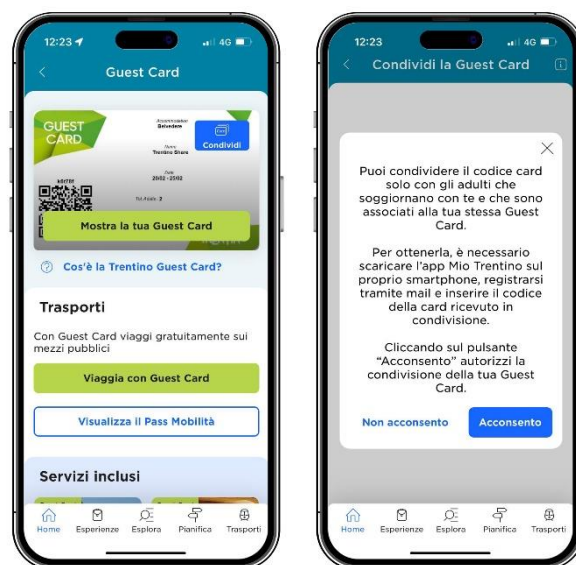
Aumenta la flessibilità dell'ospite nell'utilizzo della card.

Chi associa e attiva per primo la card, può condividere il codice con gli adulti inclusi nella prenotazione. I minori possono sempre utilizzare i servizi inclusi se accompagnati da almeno un adulto.

Per procedere con la condivisione è necessario **raccogliere il consenso** da parte dell'utente che per primo associa la card.

Dalla schermata di condivisione il proprietario della card può controllarne la distribuzione, ovvero visualizzare la lista delle persone con cui condivide la card.

Il bottone di condivisione viene disattivato nel momento in cui si raggiunge la numerica massima di persone che possono avere la card in condivisione.



GUIDA ALL'INSTALLAZIONE DELL'APP

La condivisione avviene secondo modalità standard quali e-mail, messaggistica, ecc.

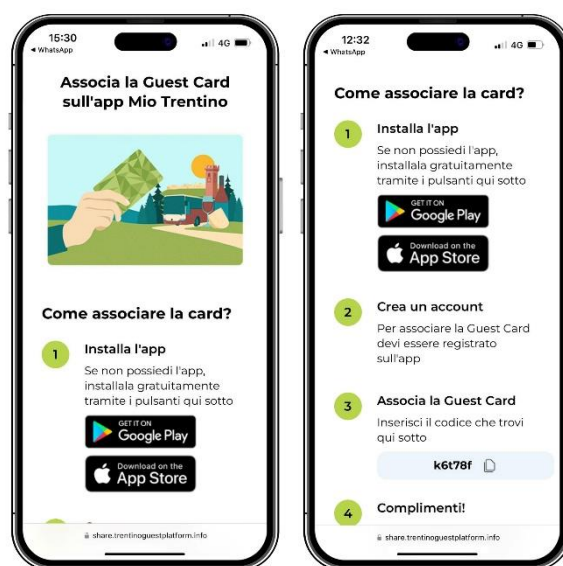
Nel messaggio di condivisione è presente un link con il codice guest card.

Ciao, ecco il codice della Guest Card per accedere a musei e castelli e viaggiare sui mezzi pubblici in Trentino. Usa questo link per associarlo all'APP Mio Trentino:
<https://click-qa.miotrentino.info/guest-card-sharing/k6t78f> 12:24 ✓

Una **landing page** spiega e facilita l'installazione dell'app e il flusso di associazione della card.

Gli utenti con app già installata e già registrati atterrano direttamente sulla schermata di associazione card, con precompilato il campo relativo al codice card.

Gli utenti non ancora registrati atterreranno sulla schermata di log/registrazione e visualizzano poi la schermata di associazione card, con precompilato il campo relativo al codice card.



LISTA DEI SERVIZI FRUITI

All'interno dell'Area Guest Card è presente un link alla lista dei servizi fruiti, dove l'utente ha una panoramica dei servizi già utilizzati.

